



Как не испортить прототип

Рассказывает Гарейшин Никита из



UX

Проектировщик

UI

Технический
Графический

Возникновение проблемы

Постановка задачи

Выявление требований

Прототип

Дизайн

Верстка

Интеграция

Тестирование

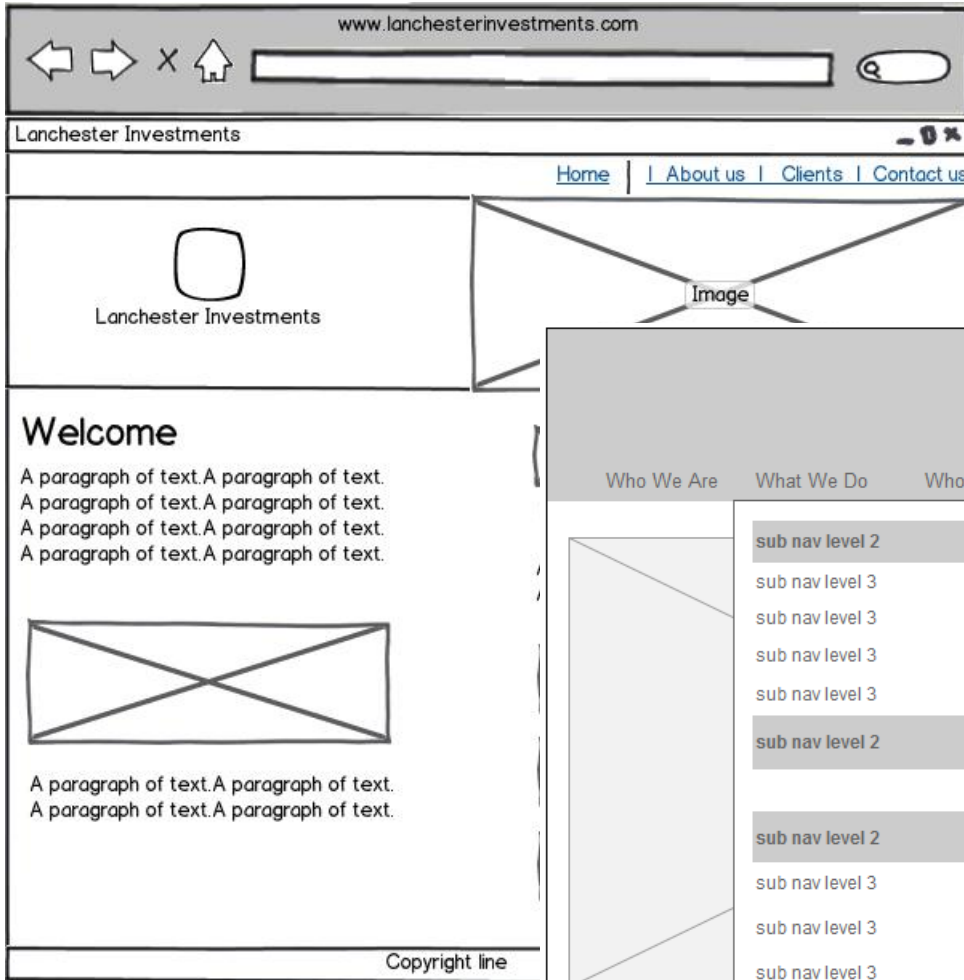
Запуск

Сопровождение

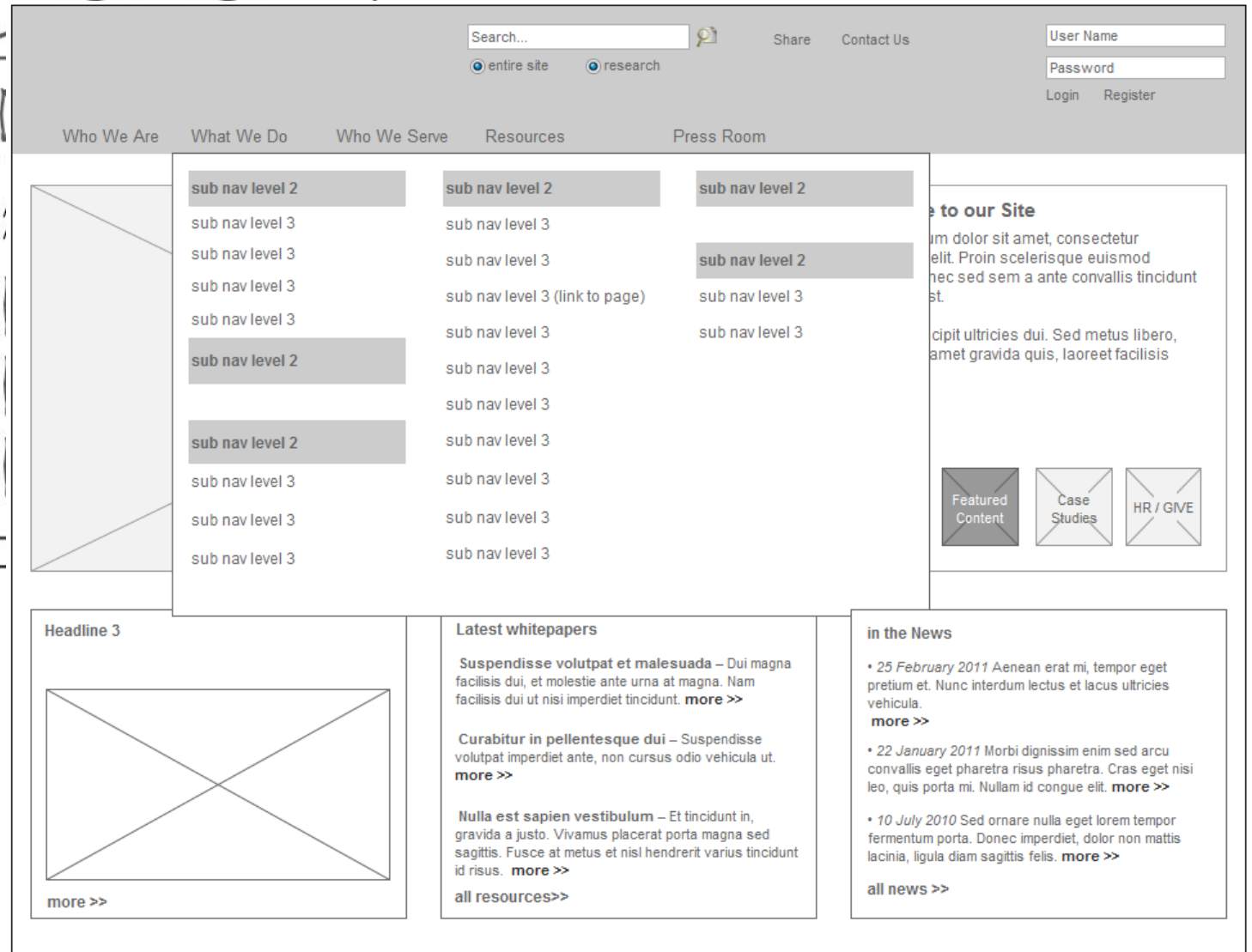



Из пушки по воробьям

или
всегда ли нужен прототип?



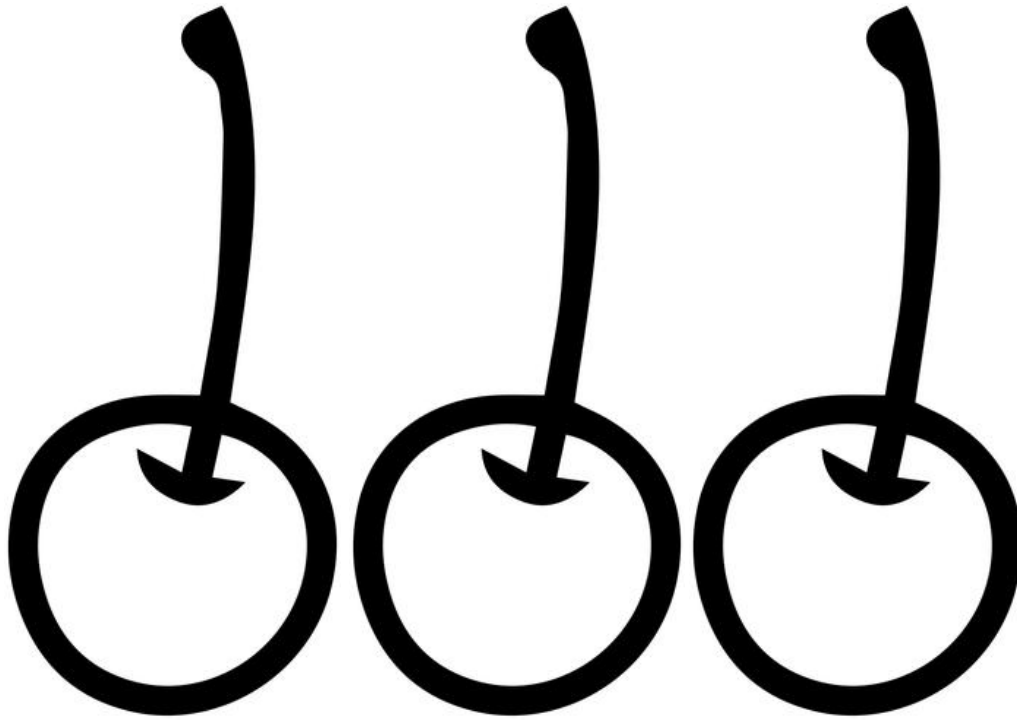
Balsamiq / Axure





Дизайн — ЭТО ИСКУССТВО

ИЛИ
все-таки нет?




Три.

1. Знай логику и следуй ей

[Вернуться к списку услуг клиента](#)

Работа по договору № 3421
Петров Олег Васильевич

Оформление расчетно- кассового
обслуживания в 

Расчетный счет

Заявление на РКО

Уведомление в фонды

Открыт расчетный счет клиента

Внимание! Необходимо в 7 дневный срок уведомить контролирующие органы

Осталось 2 дня!

Федеральная Налоговая Служба

Для сообщения об открытии расчетного счета предусмотрена специальная форма №С-09-1. За нарушение этого срока статья 118 НК РФ предусматривает штраф 5000 руб.



[Форма №С-09-1](#)

Управление Пенсионного фонда России

За нарушение этого правила в соответствии с ч. 1 ст. 15.33 Кодекса РФ об административных правонарушениях вы можете быть оштрафованы на сумму от 1000 до 2000 рублей.



[Форма уведомления в ПФР](#)

Фонд социального страхования

Форма уведомления установлена Письмом ФСС РФ от 28.12.2009 N 02-10/05-13656.



[Форма уведомления в ФСС](#)

Подписать и отправить уведомления

1. Знай логику и следуй ей

Мои задачи Обработка заявок в офисе Реквизиты компании

Работа по договору №377 ИП Жданов Константин Сергеевич Завершить

Оформление расчетно-кассового обслуживания

В _____

Расчетный счет > Заявление на РКО > Уведомление в фонды

Расчетный счет открыт!

⚠️ Внимание! Необходимо в 7 дневный срок уведомить контролирующие органы. Осталось 3 дня!

<p>Федеральная Налоговая Служба</p> <p>Для сообщения об открытии расчетного счета предусмотрена специальная форма №С-09-1. За нарушение этого срока статья 118 НК РФ предусматривает штраф 500 р.</p> <p>Форма №С-09-1</p>	<p>Управление Пенсионного фонда России</p> <p>За нарушение этого правила в соответствии с ч. 1 ст. 15.33 Кодекса РФ об административных правонарушениях вы можете быть оштрафованы на сумму от 1000 до 2000 рублей.</p> <p>Форма уведомления в ПФР</p>	<p>Фонд социального страхования</p> <p>Форма уведомления установлена Письмом ФСС РФ от 28.12.2009 N 02-10/05-13656.</p> <p>Форма уведомления в ФСС</p>
---	---	---

Подписать и отправить уведомления

1. Знай логику и следуй ей

Мои задачи Обработка заявок в офисе Реквизиты компании

Работа по договору №377 ИП Жданов Константин Сергеевич Завершить

Оформление расчетно-кассового обслуживания

Расчетный счет Заявление на РКО Уведомление в фонды

Расчетный счет открыт!

⚠️ Внимание! Необходимо в 7 дневный срок уведомить контролирующие органы. Осталось 3 дня!

Федеральная Налоговая Служба Для сообщения об открытии расчетного счета предусмотрена специальная форма №С-09-1. За нарушение этого срока статья 118 НК РФ предусматривает штраф 500 р. Форма №С-09-1	Управление Пенсионного фонда России За нарушение этого правила в соответствии с ч. 1 ст. 15.33 Кодекса РФ об административных правонарушениях вы можете быть оштрафованы на сумму от 1000 до 2000 рублей. Форма уведомления в ПФР	Фонд социального страхования Форма уведомления установлена Письмом ФСС РФ от 28.12.2009 N 02-10/05-13656. Форма уведомления в ФСС
--	--	--

Подписать и отправить уведомления

2. Улучшай восприятие

Подбор манометра

Все поля необходимы для заполнения

Функция	<input type="text" value="Показывающий"/>
Исполнение	<input type="text" value="Коррозионостойкий"/>
Диаметр	<input type="text" value="50"/>
Избыточное давление	<input type="text" value="5"/>
Вакуумметрическое давление	<input type="text" value="5"/>
Избыточное и вакуумметрическое давления	<input type="text" value="5"/>
Класс точности	<input type="text" value="5"/>
Степень защиты	<input type="text" value="IP40"/>
Резьба	<input type="text" value="M12x1,5"/>
Расположение штуцера	<input type="text" value="Радиальный"/>
Фланец	<input type="text" value="Передний"/>


Применить

Сбросить

2. Улучшай восприятие

ПОДБОР МАНОМЕТРА заполните все поля фильтра

Функция	показывающий ▼
Исполнение	коррозионостойкий ▼
Диаметр (мм)	150 ▼
Избыточное давление	5 ▼
Вакуумметрическое давление	38 ▼
Избыточное и вакуумметрическое давления	17 ▼
Класс точности	2,5 ▼
Степень защиты	IP40 ▼
Резьба	M12x1,5 ▼
Расположение штуцера	радиальный ▼
Фланец	передний ▼

 [Очистить фильтр](#)

2. Улучшай восприятие

ПОДБОР МАНОМЕТРА заполните все поля фильтра

Функция показывающий сигнализирующий точных измерений

Исполнение коррозионостойкий виброустойчивый взрывозащищенный

Диаметр (мм) 50 60 100 150

Избыточное давление

Вакуумметрическое давление

Избыточное и вакуумметрическое давления


Класс точности 2,5 1,5 1 0,6 0,4

Степень защиты IP40 IP53 IP54

Резьба M12x1,5 M20x1,5 G1/4 G1/2

Расположение штуцера радиальный осевой

Фланец передний задний отсутствует

 [Очистить фильтр](#)

3. Будь инженером

da1 da2 da3 da4 da5 da6

db1 db2 db3 db4

The Gerstner

6 column + 4 column overlaid at the same breakpoint

A compound grid based on Gerstner's Capital Magazine

Introduction

This layout is designed using a recreation of Karl Gerstner's compound grid that was designed for Capital Magazine in the 1960's. It's a compound – meaning combined – grid of 6 column and 4 columns. This allows for very flexible layout combinations, including the unusual 5 column, asymmetric column configuration which is the basis for this layout.

This layout is designed using a recreation of Karl Gerstner's compound grid that was designed for Capital Magazine in the 1960's. It's a compound – meaning combined – grid of 6 column and 4 columns. This allows for very flexible layout combinations, including the unusual 5 column, asymmetric column configuration which is the basis for this layout.

This layout is designed using a recreation of Karl Gerstner's compound grid that was designed for Capital Magazine in the 1960's. It's a compound – meaning combined – grid of 6 column and 4 columns. This allows for very flexible layout combinations, including the unusual 5 column, asymmetric column configuration which is the basis for this layout.

This layout is designed using a recreation of Karl Gerstner's compound grid that was designed for Capital Magazine in the 1960's. It's a compound – meaning combined – grid of 6 column and 4 columns. This allows for very flexible layout combinations, including the unusual 5 column, asymmetric column configuration which is the basis for this layout.

This layout is designed using a recreation of Karl Gerstner's compound grid that was designed for Capital Magazine in the 1960's. It's a compound – meaning combined – grid of 6 column and 4 columns. This allows for very flexible layout combinations, including the unusual 5 column, asymmetric column configuration which is the basis for this layout.

This layout is designed using a recreation of Karl Gerstner's compound grid that was designed for Capital Magazine in the 1960's. It's a compound – meaning combined – grid of 6 column and 4 columns. This allows for very flexible layout combinations, including the unusual 5 column, asymmetric column configuration which is the basis for this layout.

Gridset View grid system

Screen width: 1262px

Fonts from

Layers Channels Paths

Kind

Pass Through Opacity: 100%

Lock: Fill: 100%

- header
- index
- objects list
- Объекты
- Можете выбрать и посмотреть объекты по ...
- selected one
- hand
- hand
- filter
- object list
- bg
- contacts
- object card
- services
- we are so cool
- about us
- footer
- bg

1. Знай логику и следуй ей;
2. Улучшай восприятие;
3. Будь инженером;
4.
5. Дизайн готов!



Спасибо.

Гарейшин Никита
n.gareyshin@gmail.com